

# **CÁMARA DE COMERCIO E INDUSTRIA DE TEGUCIGALPA**

## **Registro Mercantil de Francisco Morazán**



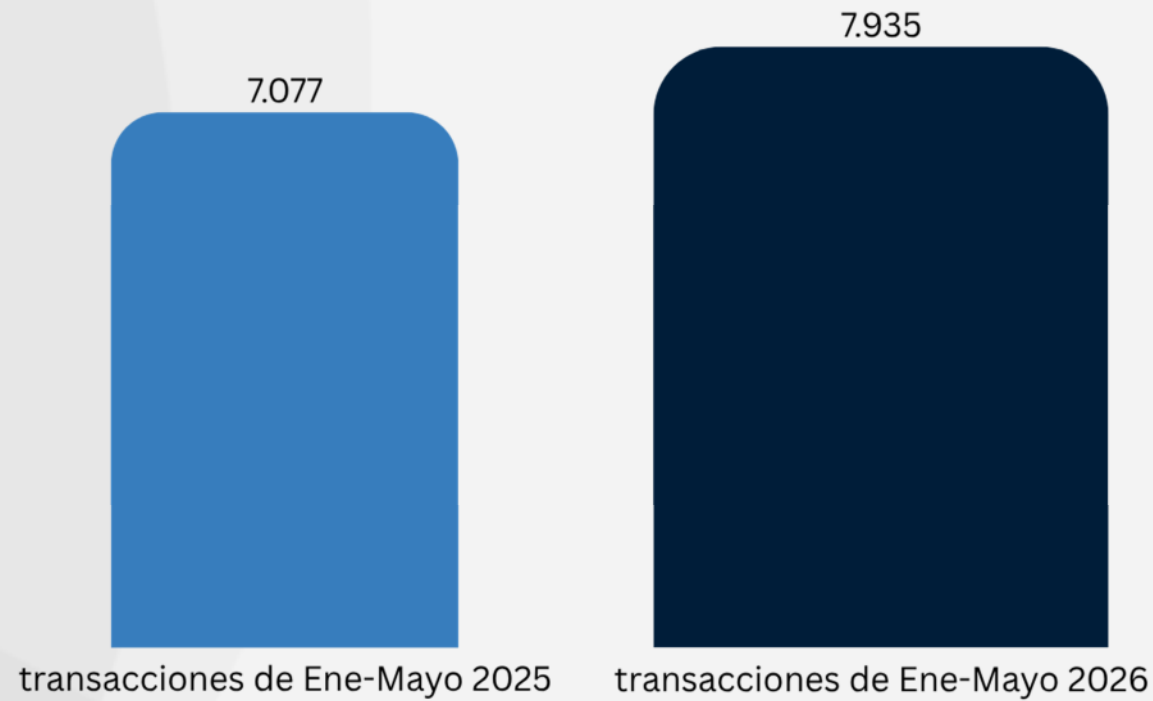
**CCIT**  
CÁMARA DE COMERCIO  
E INDUSTRIA DE TEGUCIGALPA



### ***Informe ejecutivo de Operaciones MAYO 2026***

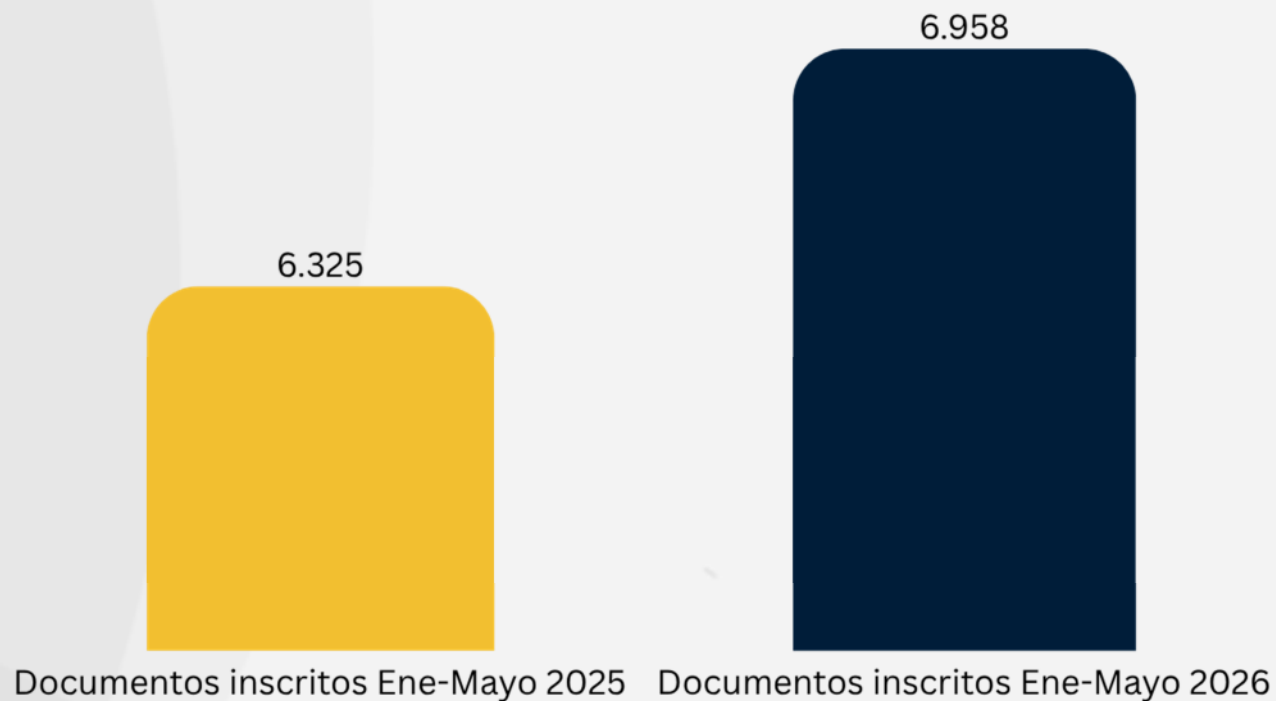


# TRANSACCIONES PROCESADAS



En 2026 hay aumento del 12% en comparación con 2025 (858 transacciones más)

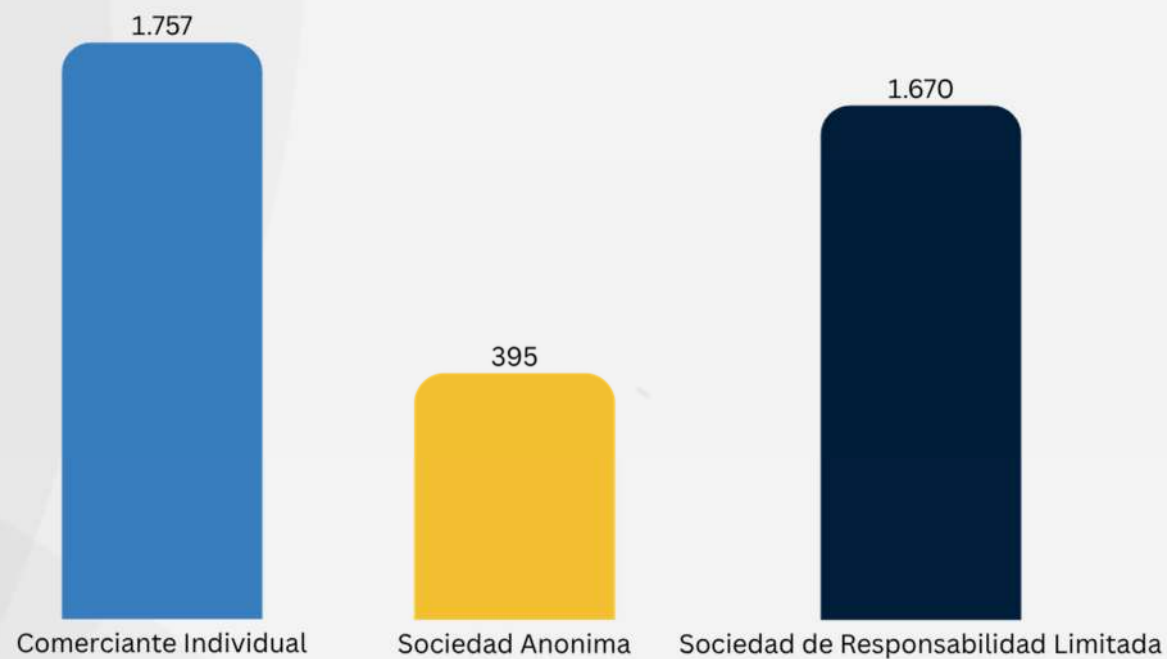
# INSCRIPCIONES REALIZADAS



En 2026 hay aumento del 10% en comparación con 2025 (663 inscripciones más)

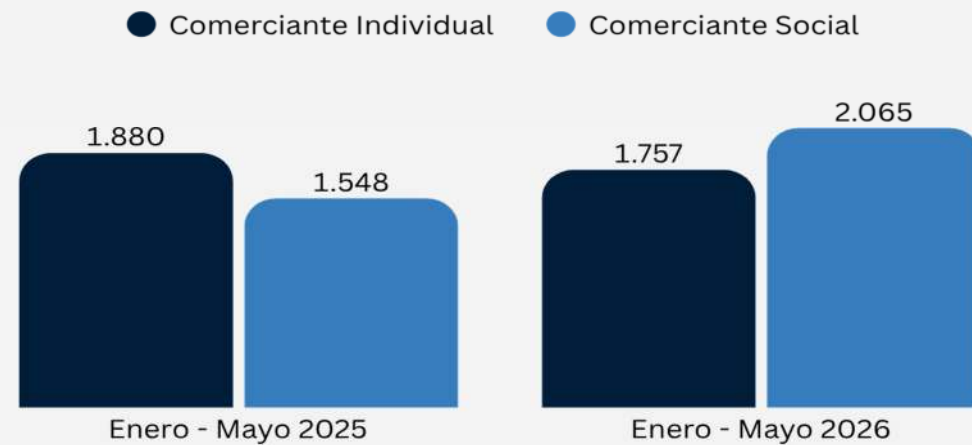
# COMPARATIVO EN LA INSCRIPCIÓN POR TIPOS DE EMPRESAS

Constitución de Empresas Enero a Mayo 2026



# COMPARATIVO GLOBAL EN LA INSCRIPCIÓN DE EMPRESAS

Tipo de Comerciante	Ene.- May. 2025	Ene. - May. 2026
Comerciante Individual	1880	1,757
Comerciante Social	1,548	2,065
<b>Total</b>	<b>1,548</b>	<b>3,822</b>



En 2026 hay aumento del 11% en comparación con 2025 (394 empresas más)

# CAPITAL DECLARADO POR LOS COMERCIANTES INDIVIDUALES 2025 - 2026

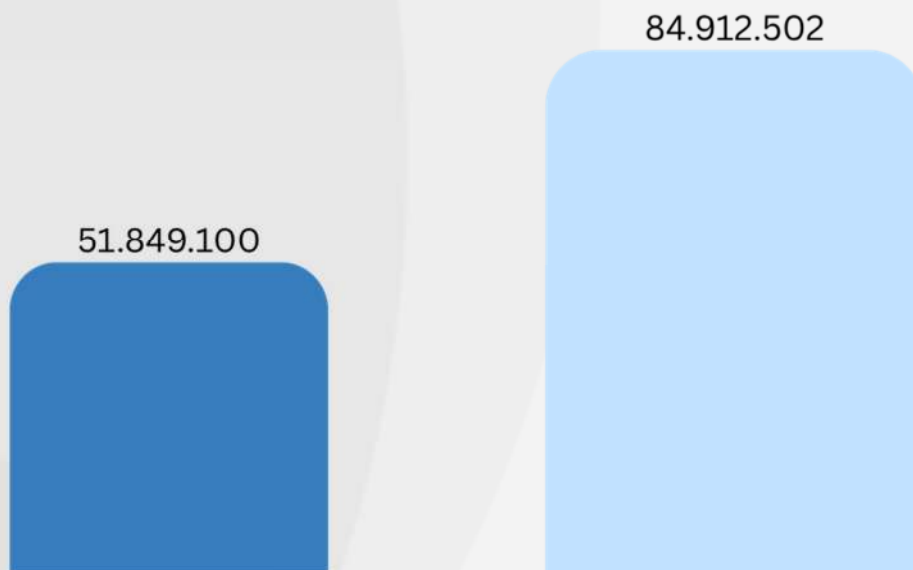
Mes	Capitales Declarados por los Comerciante Individuales Ene. - May 2025	Capitales Declarados por los Comerciante Individuales Ene. - May. 2026
Enero	L2,787,500.00	L2,679,900.00
Febrero	L2,252,300.00	L2,959,200.00
Marzo	L2,378,100.00	L2,238,000.00
Abril	L2,207,374.00	L2,504,600.00
Mayo	L2,490,500.00	L1,795,000.00
<b>Total</b>	<b>L12,115,774.00</b>	<b>L12,176,700.00</b>



Capitales Declarados por los Comerciante Individuales Ene. - May 2025

Capitales Declarados por los Comerciante Individuales Ene. - May 2026

# CAPITAL DECLARADO POR LAS SOCIEDADES EN 2025 - 2026




Capitales Declarados por los Comerciantes Sociales Ene. - May 2025

Capitales Declarados por los Comerciantes Sociales Ene. - May 2026

Mes	Capitales Declarados por los Comerciantes Sociales Ene. - May 2025	Capitales Declarados por los Comerciantes Sociales Ene. - May. 2026
Enero	L3,579,300.00	L19,446,900.00
Febrero	L4,900,700.00	L39,960,602.00
Marzo	L8,883,600.00	L13,163,900.00
Abril	L13,242,200.00	L7,652,300.00
Mayo	L21,243,300.00	L4,688,800.00
<b>Total</b>	<b>L51,849,100.00</b>	<b>L84,912,502.00</b>

# CAPITAL DECLARADO POR LOS C. INDIVIDUALES Y LOS C. SOCIALES EN 2025 - 2026

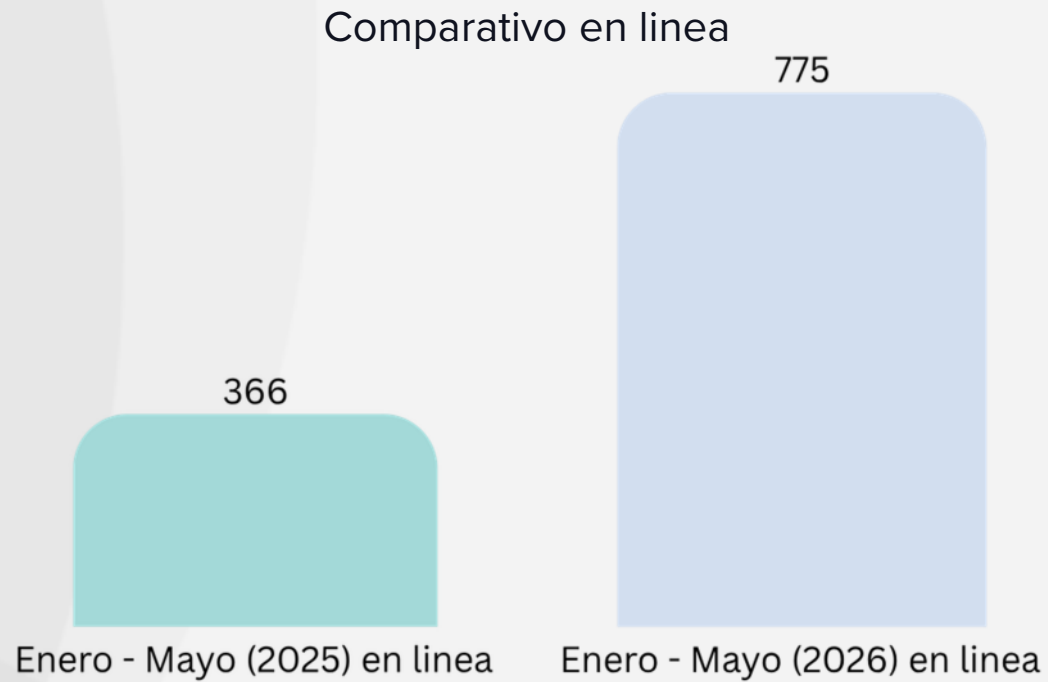
Mes	Total Capitales Declarados por los Comerciantes en 2025	Total Capitales Declarados por los Comerciantes en 2026
Enero	L6,366,800.00	L22,126,800.00
Febrero	L7,153,000.00	L42,919,802.00
Marzo	L11,261,700.00	L15,401,900.00
Abril	L15,449,574.00	L10,156,900.00
Mayo	L23,733,800.00	L6,483,800.00
<b>Total</b>	<b>L63,964,874.00</b>	<b>L97,089,202.00</b>



Total Capitales Declarados por los Comerciantes de Ene-Mayo 2025

Total Capitales Declarados por los Comerciantes de Ene-Mayo 2026

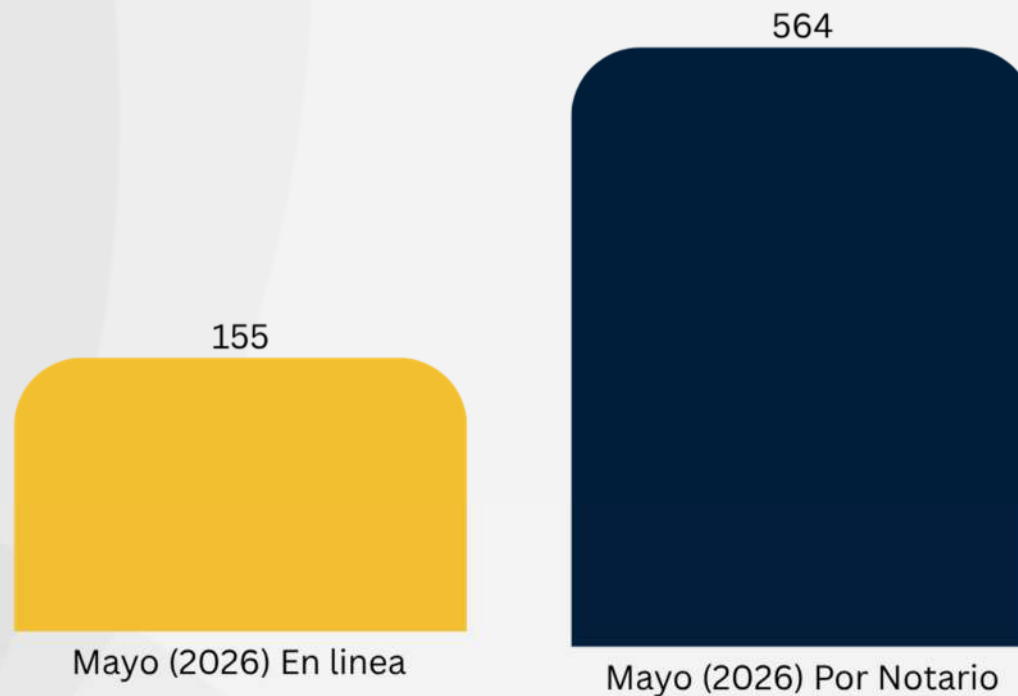
# EMPRESAS CONSTITUIDAS DE FORMA VIRTUAL



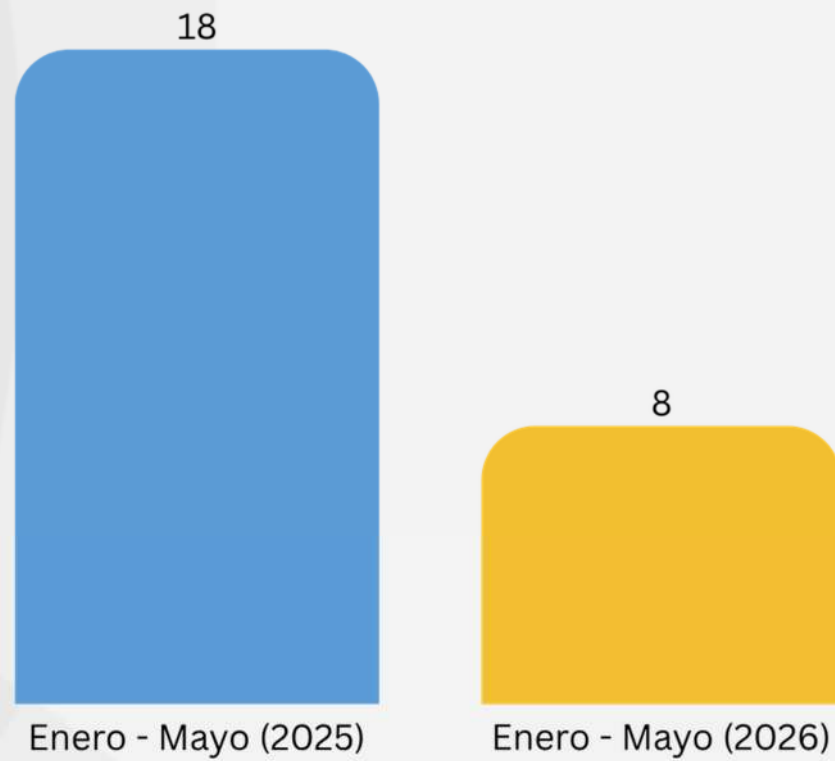
En 2026 aumento en 112% las empresas constituidas en línea en comparación con 2025 (409 empresas más)

# COMPARATIVO EN LA CONSTITUCIÓN DE EMPRESAS DE FORMA VIRTUAL VRS NOTARIO

Constituciones en Linea VS Notario 2026

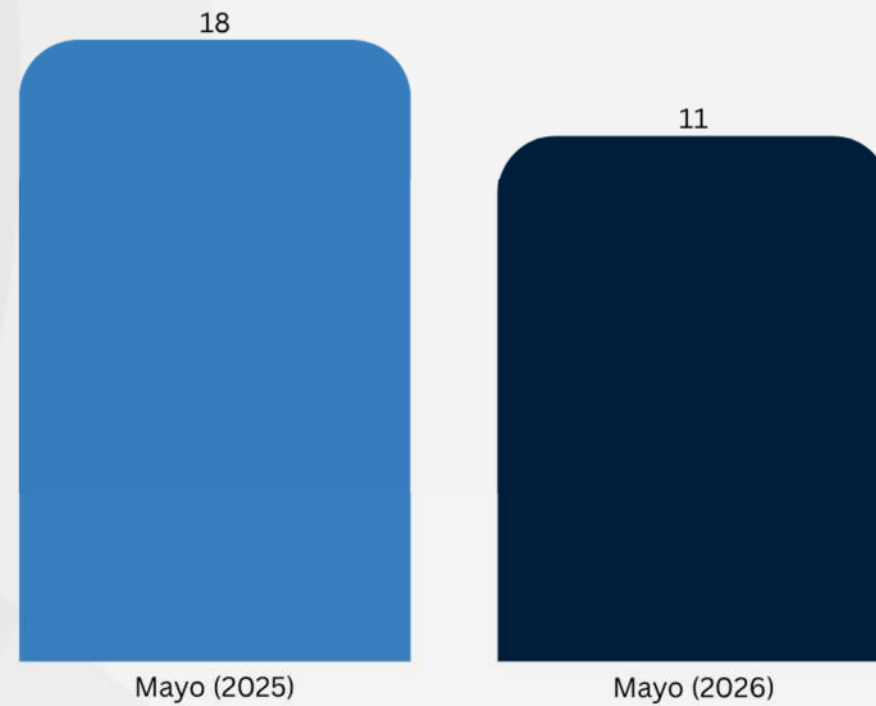


# INCORPORACIÓN SOCIEDADES EXTRANJERAS



# CERTIFICADOS DE INSCRIPCIÓN EMITIDOS

Certificados de Inscripción



# ESTADISTICA ANUAL DE INSCRIPCIÓN POR TIPO DE EMPRESA

Años / Tipo empresa	Año 2009	Año 2010	Año 2011	Año 2012	Año 2013	Año 2014	Año 2015	Año 2016	Año 2017	Año 2018	Año 2019	Año 2020	Año 2021	Año 2022	Año 2023	Año 2024	Año 2025	Ene. - Abr. 2026	Total
<b>Comerciante Individual</b>	4,349	5,787	5,191	3,152	3,528	3,931	6,054	5,211	5,31	4379	4,402	2,819	4,729	4,676	5,064	4,456	4,284	1,757	79,079.00
<b>Comerciante Social</b>	1,868	2,029	1,966	1,552	1,618	1,983	2,478	2,43	2,427	2321	3,149	2,277	3,447	3,287	3,292	3,533	3,618	2,065	45,340.00
<b>TOTAL</b>	6,217	7,816	7,157	4,704	5,146	5,914	8,532	7,641	7,737	6,700	7,551	5,096	8,176	7,963	8,356	7,989	7,902	3,822	<b>124,419.00</b>

# COMPARATIVO ANUAL EN LA INSCRIPCIÓN DE EMPRESAS

Comparativo de Año 2009 a Mayo 2026

